

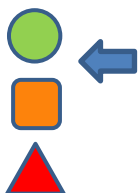


**2018-2019**  
**Vendredi 16/11/2018**

## FICHE N°6 - BLACK PENNEL

*La petite noir à queue jaune ! - Type : Sèche*

### Difficulté



### Matériel


- Hameçon #14 ou #16 pour sèche
- Soie de montage noir 8/0
- Tinsel fin argenté
- Hackle de coq noir
- Dubbing noir
- Fibre de faisan doré
- Colle UV ou vernis




### Description

Voici Ce montage, originaire d'Outre-Manche, est réputé pour être très prenant aussi bien en rivière qu'en réservoir. Il est aussi fort apprécié des pêcheurs de saumon et de truite de mer. Cette mouche noyée de couleur sombre n'imité rien de bien précis. Elle convient bien à la pêche en début de saison lorsqu'il faut miser sur l'agressivité du poisson. A l'origine c'était bien une mouche noyée, mais en version petite sèche dans la pellicule, elle devient redoutable en réservoir, surtout dans les vagues d'Ecommoy !

Louis-Marie.



Fixer quelques fibres de faisan doré pour réaliser les cerques ...



Fixer ensuite, en attente, un tinsel fin argenté ...



Une boucle et revenir sur l'avant ...



Emprisonner une mèche de dubbing noir ...



Tourner la pour former le corps ...



Cercler ce corps avec le tinsel argenté à spires espacées ...



Fixer votre hackle noir...



Tourner votre hackle sur 3 ou 4 tours serrés ...



Nœud final et Vernis.  
Puis toilettage de la mouche !



## Truite 2.0



Un super blog où vous trouverez des fiches de montages hyper détaillées et des photos splendides!

<https://palm-spent82.com/>