

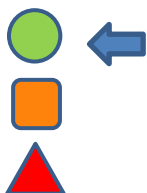


2023-2024

Vendredi 12/04/2024

FICHE N°25-LA KEBARI TAG ROUGE - MOUCHE TENKARA

Difficulté



Matériel

- Hameçon fort de fer #10 ou #12
- Soie floche rouge
- Fil de montage noir
- Herl de paon
- Plume mole (poule, canne, faisan, bécasse)

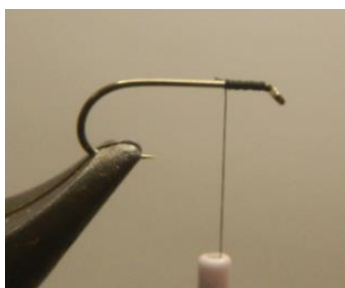


Description

Le Tenkara est une technique de pêche à la mouche venue du Japon. Elle a l'avantage de simplifier le matériel utilisé : la canne n'a pas de moulinet, il n'y a pas de soie, elle est remplacée par une ligne tressée, puis suit une pointe en nylon et enfin une « KEBARI ». Une traduction littérale et « mot à mot » de kebari serait « hameçon emplumé ». - mais, bien entendu, sa véritable signification est « mouche artificielle ». Le principe de construction de ces kebaris : faire simple, elles sont donc rarement difficiles à monter. Généralement ce sont des mouches noyées. Vous pourrez faire des animations pour ajouter des vibrations et faire nager votre imitation

Le Tenkara est une technique ancestrale qui a tendance à aller à l'encontre de l'esprit matérialiste qu'on rencontre souvent à la pêche ; mais le marketing se chargera sûrement de changer la donne...

Jean-Yves



Placer l'hameçon dans l'étau et fixer le fil de montage pour réaliser une tête un peu plus longue que d'habitude.



Fixer la plume « mole » pointe en avant.



Couper la pointe de la plume qui dépasse et faire revenir le fil de montage à l'arrière.



Enrouler la plume sur 3 tours en rabattant les fibres vers l'avant.



Bloquer et couper le rachis de la plume.



Attacher ensuite le herl de paon et se déplacer légèrement vers l'arrière.



Réaliser le thorax avec quelques tours de herl vers l'arrière. Bloquer avec le fil de montage. Couper l'excédent.



Amener le fil de montage au niveau de la courbure et attacher le brin de soie floche.



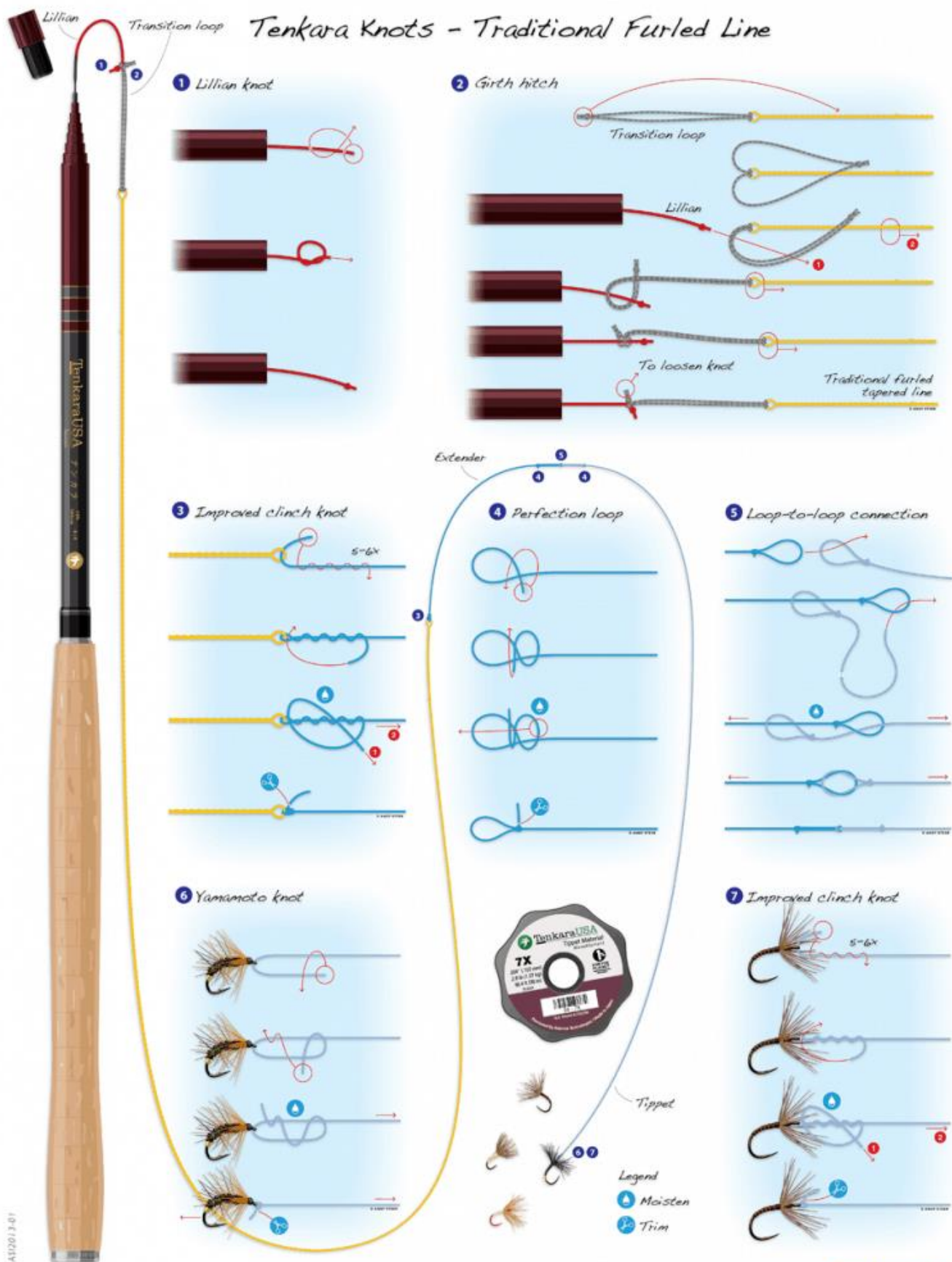
Réaliser le tag à l'arrière en remontant vers l'œillet. Bloquer la soie floche et couper l'excédent.



Réaliser le corps en fil de montage entre le tag rouge et le thorax en herl de paon.



Réaliser le nœud final sur le corps et vernir le corps.



Truite 2.0



<https://www.discovertenkara.com/knowledge/tenkara-fr/> Tenkara : TOUTE la vérité.
<https://tenkaraworld.com/> site de « Eric Le Rest » un moucheur de la région.
<https://roberil.wixsite.com/tenkara-languedoc/fiche-de-montage> Quelques fiches de montage.